



## ONDERZOEK TOEKOMST WIJDEMEREN

Gemeente Wijdmeren  
Oktober 2016



**Uitgave:** Research 2Evolve  
Tesselschadelaan 15A  
1217 LG Hilversum  
Tel: (035) 623 27 89  
info@research2evolve.nl  
www.research2evolve.nl

**Datum:** Oktober 2016

**Onderzoek:** Onderzoek Toekomst Wijdmeren

**Projectnummer:** 20160722.02

**Opdrachtgever:** Gemeente Wijdmeren

Het onderzoek is uitgevoerd door Research 2Evolve. Het marktonderzoeksbureau neemt de richtlijnen van de MOA (MarktOnderzoekAssociatie) en ESOMAR (European Society for Opinion and Marketing Research) in acht. Deze richtlijnen zijn bij Research 2Evolve op te vragen.

**Het overnemen uit deze publicatie is toegestaan, mits de bron duidelijk wordt vermeld.**

## Hoofdstuk 1 Onderzoeksverantwoording

1.1	Inleiding	5
1.2	Uitvoering van het onderzoek	5
1.3	Responsoverzicht	5
1.4	Weging en rapportage	6
1.5	Steekproefsamenstelling	6

## Hoofdstuk 2 Resultaten

2.1	Dienstverlening	8
2.2	Bestuurlijke toekomst	12

## HOOFDSTUK 1

# ONDERZOEKSVERANTWOORDING



## 1.1 Inleiding

De gemeenteraad van Wijdmeren wil, middels het uitvoeren van een onderzoek, weten hoe de inwoners denken over een eventuele fusie van de gemeente Wijdmeren met andere gemeenten. In opdracht van gemeente Wijdmeren heeft het onderzoeksbureau Research 2Evolve een mixed mode onderzoek (online/schriftelijk) uitgevoerd onder een steekproef van 3.000 inwoners (18+).

## 1.2 Uitvoering van het onderzoek

<b>Steekproef</b>	<b>3.000 inwoners</b>
<b>Methode</b>	<b>online/schriftelijk</b>
<b>Uitnodiging</b>	<b>per brief</b>
<b>Veldwerkperiode</b>	<b>Oktober 2016</b>
<b>Herinnering</b>	<b>geen</b>

## 1.3 Responsoverzicht

	<b>N</b>
<b>Bruto steekproef</b>	<b>3.000</b>
<b>Complete vragenlijsten</b>	<b>711</b>
<b>Respons</b>	<b>24%</b>

## 1.4 Weging en rapportage

Voor dit onderzoek hebben wij gecontroleerd of er een afwijking is op basis van de variabelen; geslacht, leeftijd en postcode. De respons wijkt voor de desbetreffende variabelen af, waarmee wij een weging hebben toegevoegd, zodat de resultaten een juiste afspiegeling vormen van de werkelijke bevolking. In de rapportage wordt de ongewogen N weergegeven.

Daar waar de som van de resultaten niet precies op 100% uitkomt, wordt dit veroorzaakt door afrondingsverschillen of was meer dan één antwoord toegestaan. Waar in de grafieken ongelijke N-nen te zien zijn, wordt dit veroorzaakt door het uitsluiten van de antwoordcategorie 'geen mening/niet van toepassing' en de respondenten die de desbetreffende vraag niet hebben beantwoord, 'geen opgave'.

## 1.5 Steekproefsamenstelling

De steekproef is, uitgesplitst naar enkele achtergrondkenmerken, als volgt samengesteld:

Geslacht	ONGEWOGEN		GEWOGEN	
	N	%	N	%
Man	366	51.5	345	48.5
Vrouw	345	48.5	366	51.5
Leeftijd	N	%	N	%
18 t/m 34 jaar	63	8.9	115	16.2
35 t/m 44 jaar	49	6.9	104	14.7
45 t/m 54 jaar	108	15.2	155	21.8
55 t/m 64 jaar	141	19.8	131	18.5
65 t/m 74 jaar	206	29.0	121	17.0
75 jaar en ouder	144	20.3	84	11.9

Postcode	ONGEWOGEN		GEWOGEN	
	N	%	N	%
Loosdrecht	253	35.6	259	36.5
Kortenhoef	215	30.2	206	29.0
's-Graveland	33	4.6	38	5.4
Ankeveen	47	6.6	45	6.4
Nederhorst den Berg	157	22.1	155	21.9
Breukeleveen	6	0.8	6	0.9

**HOOFDSTUK 2**

**RESULTATEN**



## 2.1 Resultaten – Dienstverlening

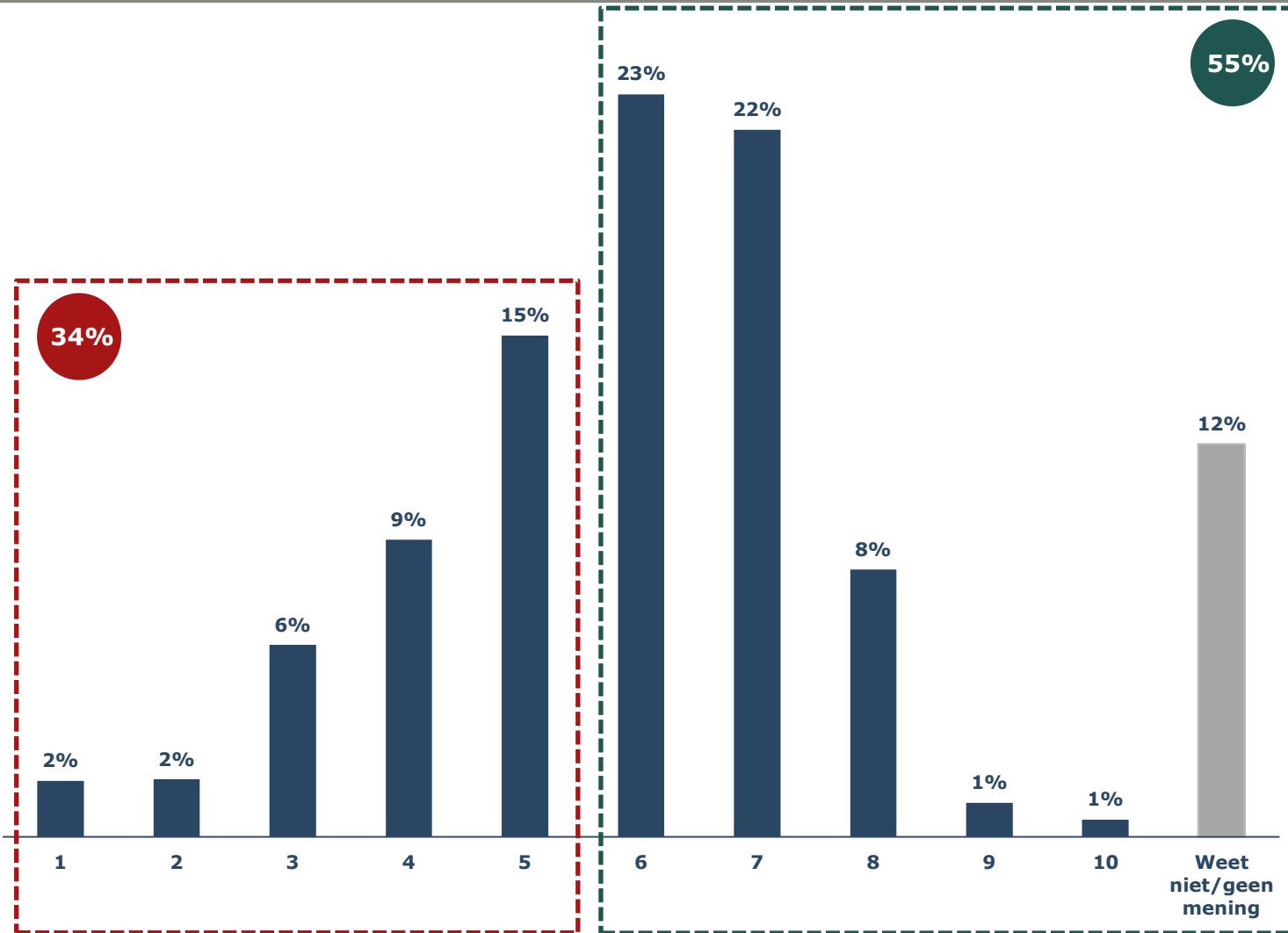
Kunt u aangeven in hoeverre u het eens of oneens bent met de volgende stellingen?

	N	Helemaal eens	Mee eens	Niet eens / niet oneens	Mee oneens	Helemaal oneens	N.v.t / weet niet
De gemeente doet wat ze zegt.	686	1%	23%	35%	20%	6%	14%
De gemeente houdt voldoende toezicht op het naleven van regels.	675	2%	32%	24%	25%	7%	10%
De gemeente stelt zich flexibel op als dat nodig is.	678	1%	25%	28%	23%	9%	14%
De gemeente luistert naar de mening van de burgers.	678	1%	27%	25%	26%	11%	9%
De gemeente betreft burgers voldoende bij haar plannen, activiteiten en voorzieningen.	680	3%	34%	26%	20%	9%	8%
Burgers en organisaties krijgen voldoende ruimte om ideeën initiatieven te realiseren.	679	2%	32%	27%	17%	6%	16%



## 2.1 Resultaten – Dienstverlening

Hoe waardeert u de wijze waarop de gemeente burgers en organisaties betreft bij (de uitvoering van) het beleid en de samenwerking zoekt? (N=695)

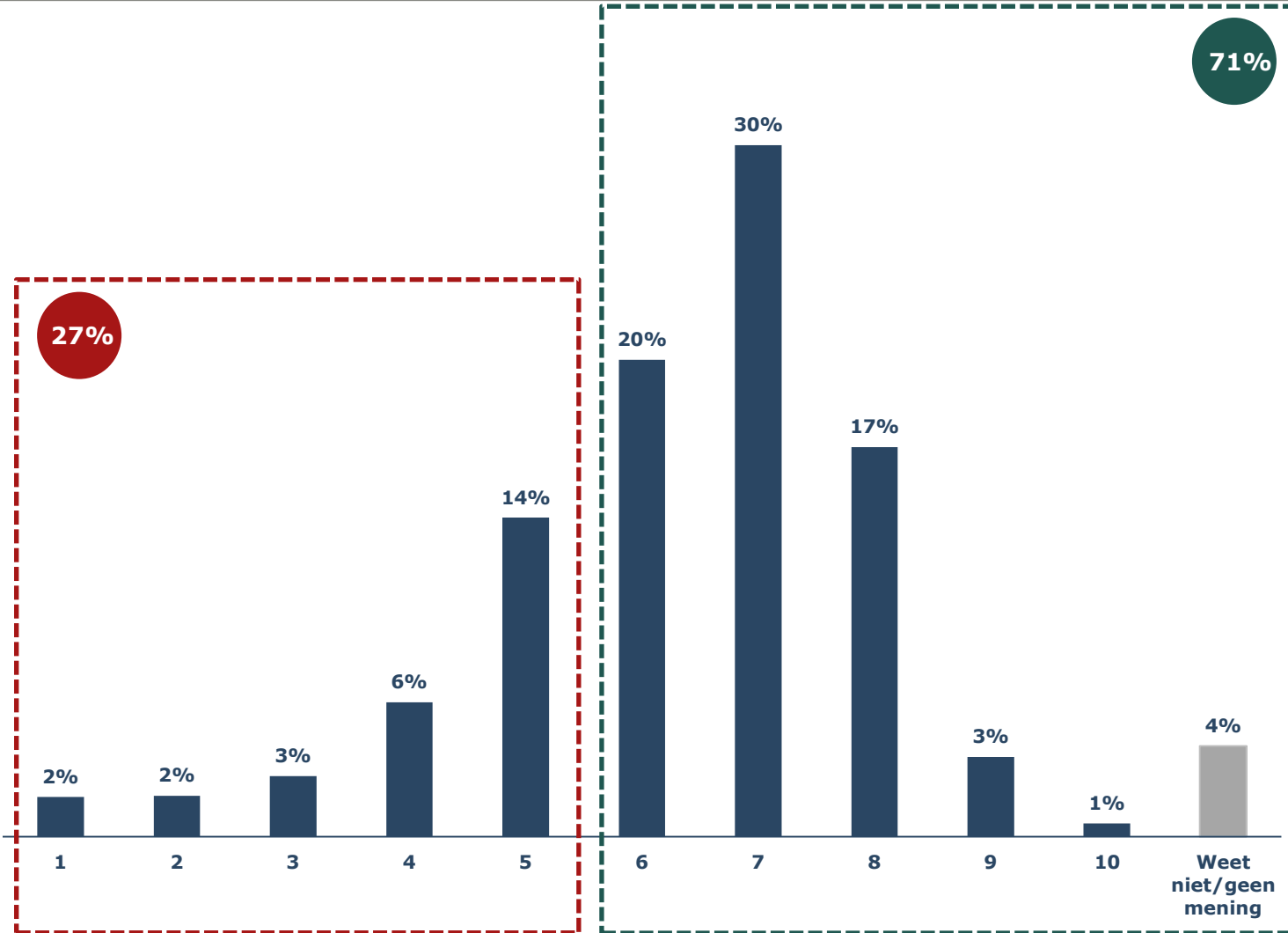


5,7

\* Let op: het percentage weet niet/geen mening is niet meegenomen in het gemiddelde

## 2.1 Resultaten – Dienstverlening

Hoe waardeert u – over het algemeen – de dienstverlening van uw gemeente? (N=696)

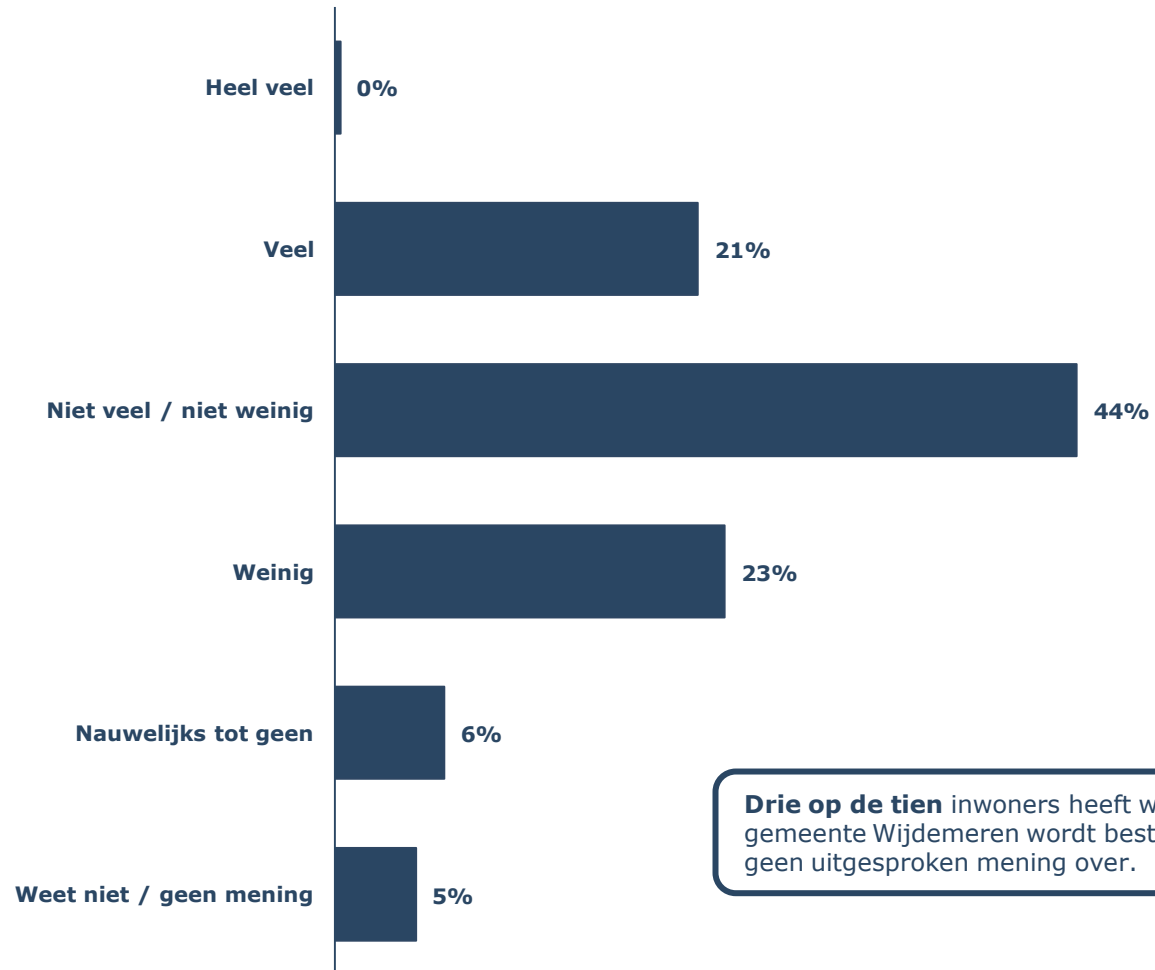


6,3

\* Let op: het percentage weet niet/geen mening is niet meegenomen in het gemiddelde

## 2.1 Resultaten – Dienstverlening

Hoeveel vertrouwen heeft u in de manier waarop uw gemeente wordt bestuurd? (N=691)



**Drie op de tien** inwoners heeft weinig vertrouwen in de manier waarop de gemeente Wijdemeeren wordt bestuurd, **de meerderheid** heeft hier echter geen uitgesproken mening over.

## 2.2 Resultaten – Bestuurlijke toekomst

Welke aspecten zijn volgens u het meest belangrijk voor de toekomst van Wijdmeren? (N=697)

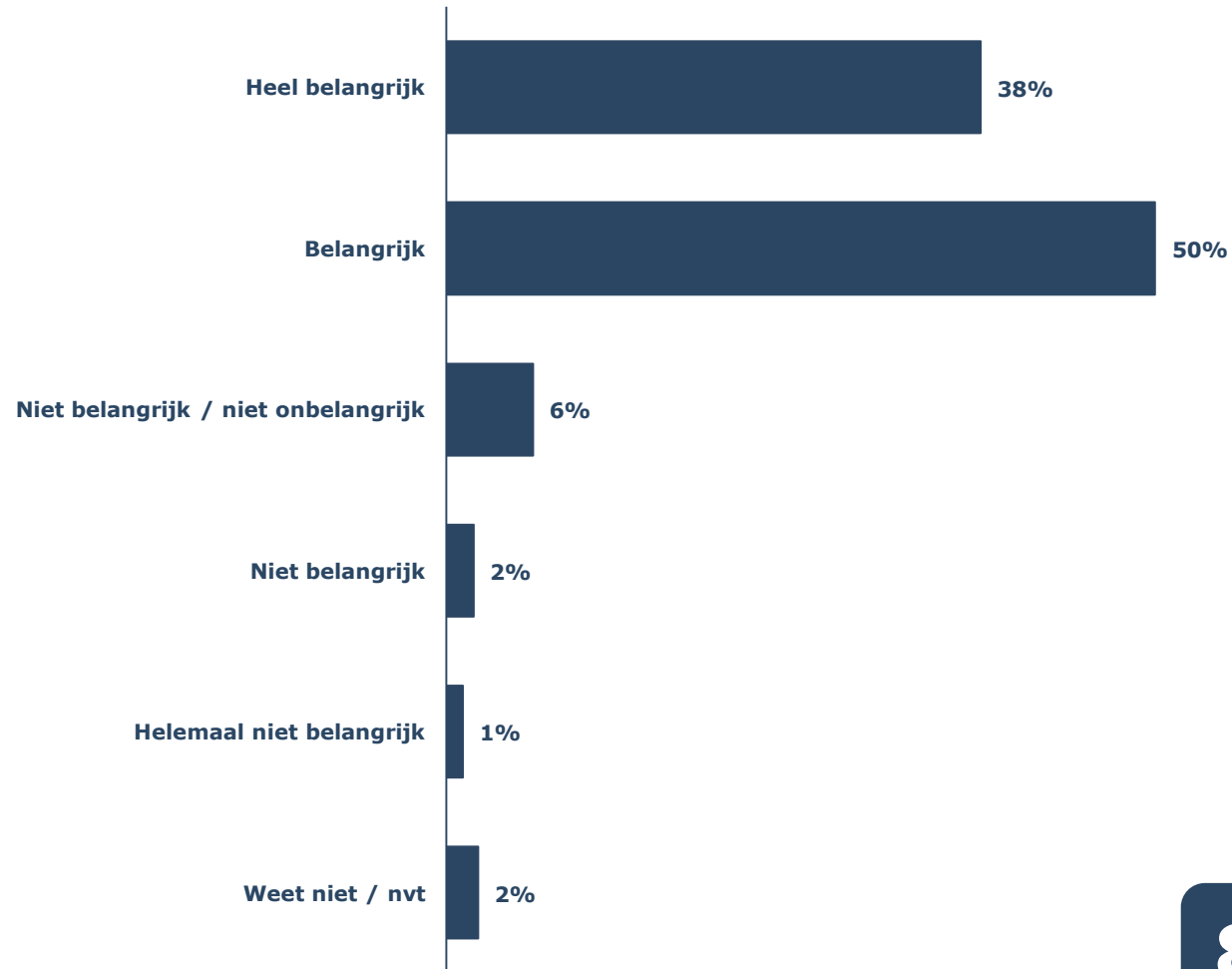


**TOP 3**

**Behoud van eigen identiteit**  
**Zeggenschap van inwoners**  
**Gemeentelijke dienstverlening**

## 2.2 Resultaten – Bestuurlijke toekomst

Hoe belangrijk of onbelangrijk vindt u de bestuurlijke toekomst van Wijdemeren? (N=697)

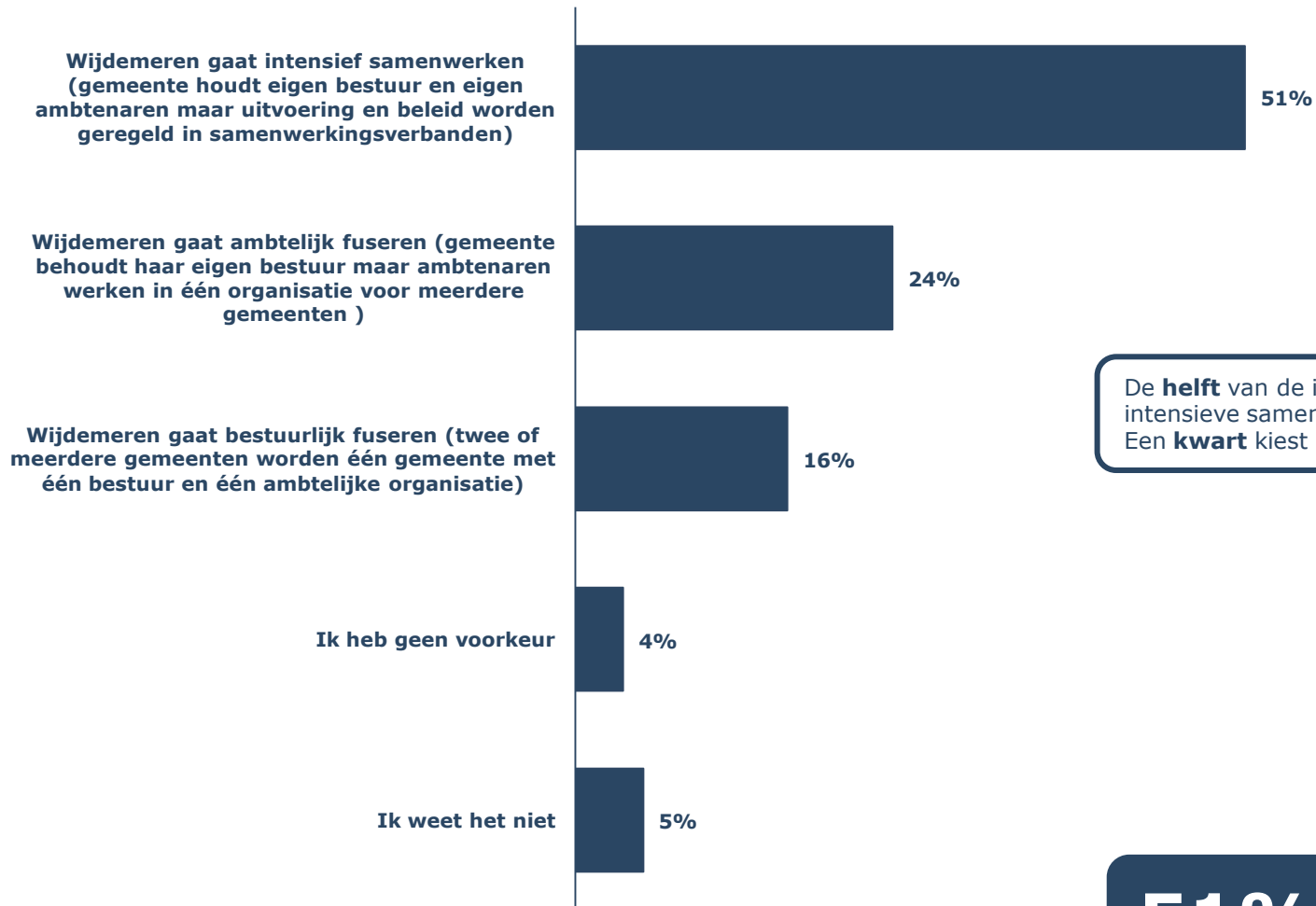


**88%**

vindt de bestuurlijke toekomst van Wijdemeren (heel) belangrijk

## 2.2 Resultaten – Bestuurlijke toekomst

Als Wijdemeren in de toekomst niet zelfstandig verder kan. Waar gaat uw voorkeur dan naar uit? (N=695)



De **helft** van de inwoners geeft de voorkeur aan een intensieve samenwerking met andere gemeenten. Een **kwart** kiest voor een ambtelijke fusering.

**51%** geeft de voorkeur aan een intensieve samenwerking

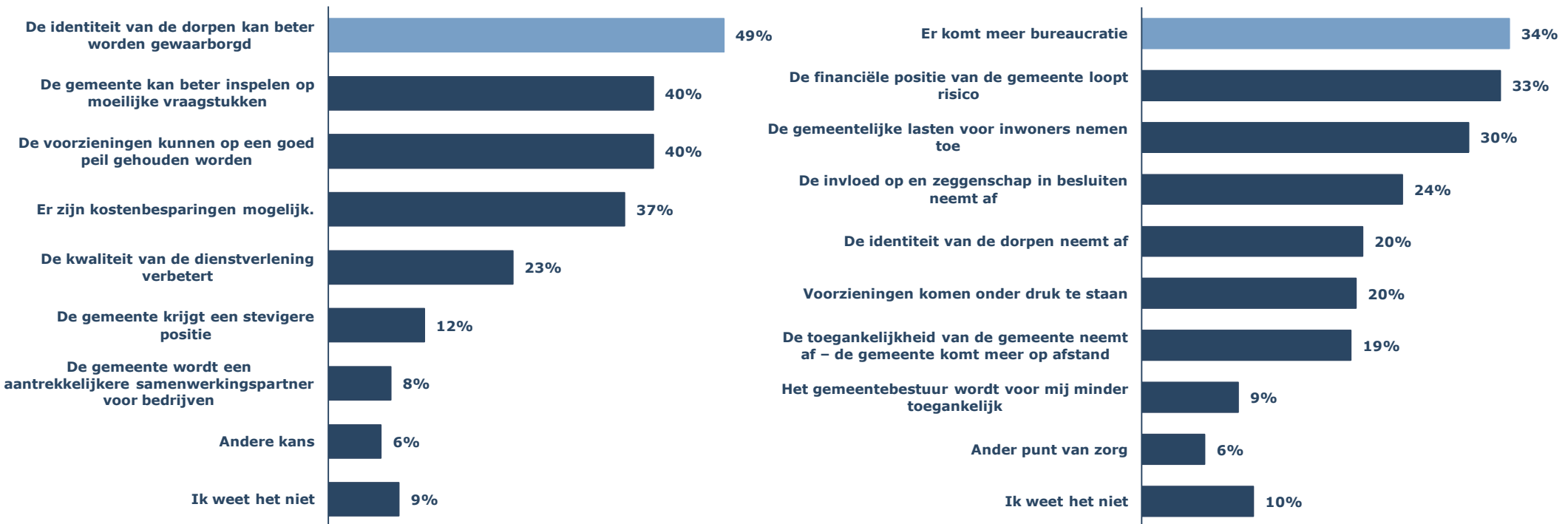
## 2.2 Resultaten – Bestuurlijke toekomst

Kunt u voor scenario 'intensief samenwerken' aangeven, wat u als belangrijkste kansen en punten van zorg ziet voor de gemeente?  
(N=681 resp. N=670)

### Kansen

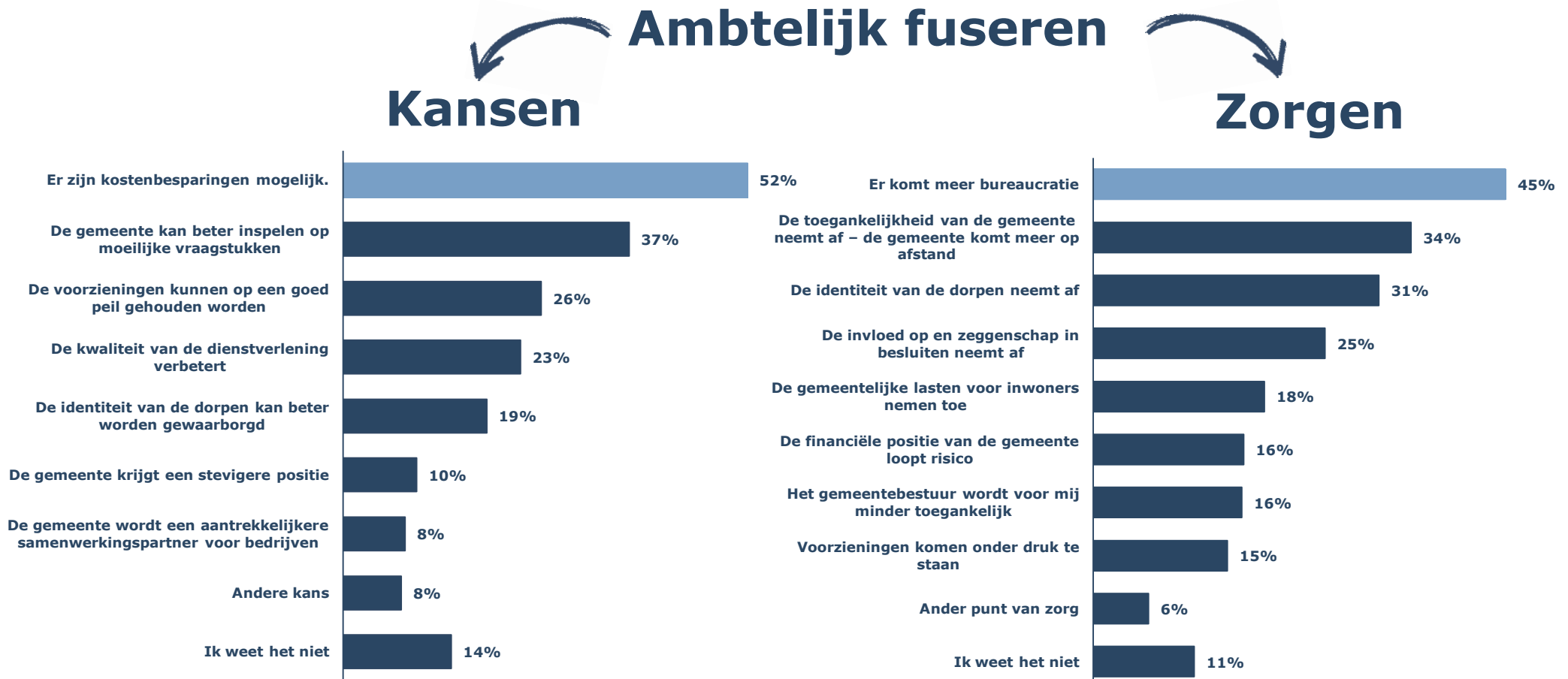
## Intensief samenwerken

### Zorgen



## 2.2 Resultaten – Bestuurlijke toekomst

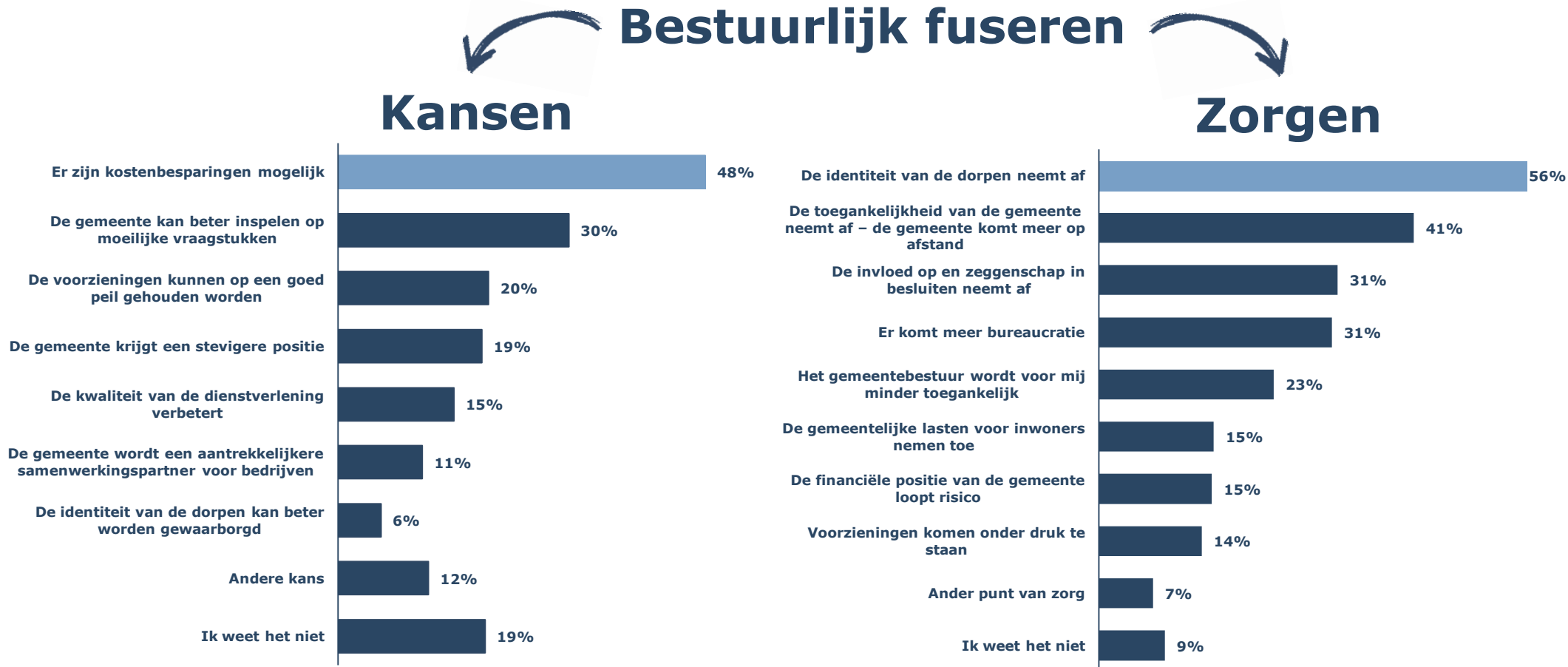
Kunt u voor scenario 'ambtelijk fuseren' aangeven, wat u als belangrijkste kansen en punten van zorg ziet voor de gemeente?  
(N=666 resp. N=655)





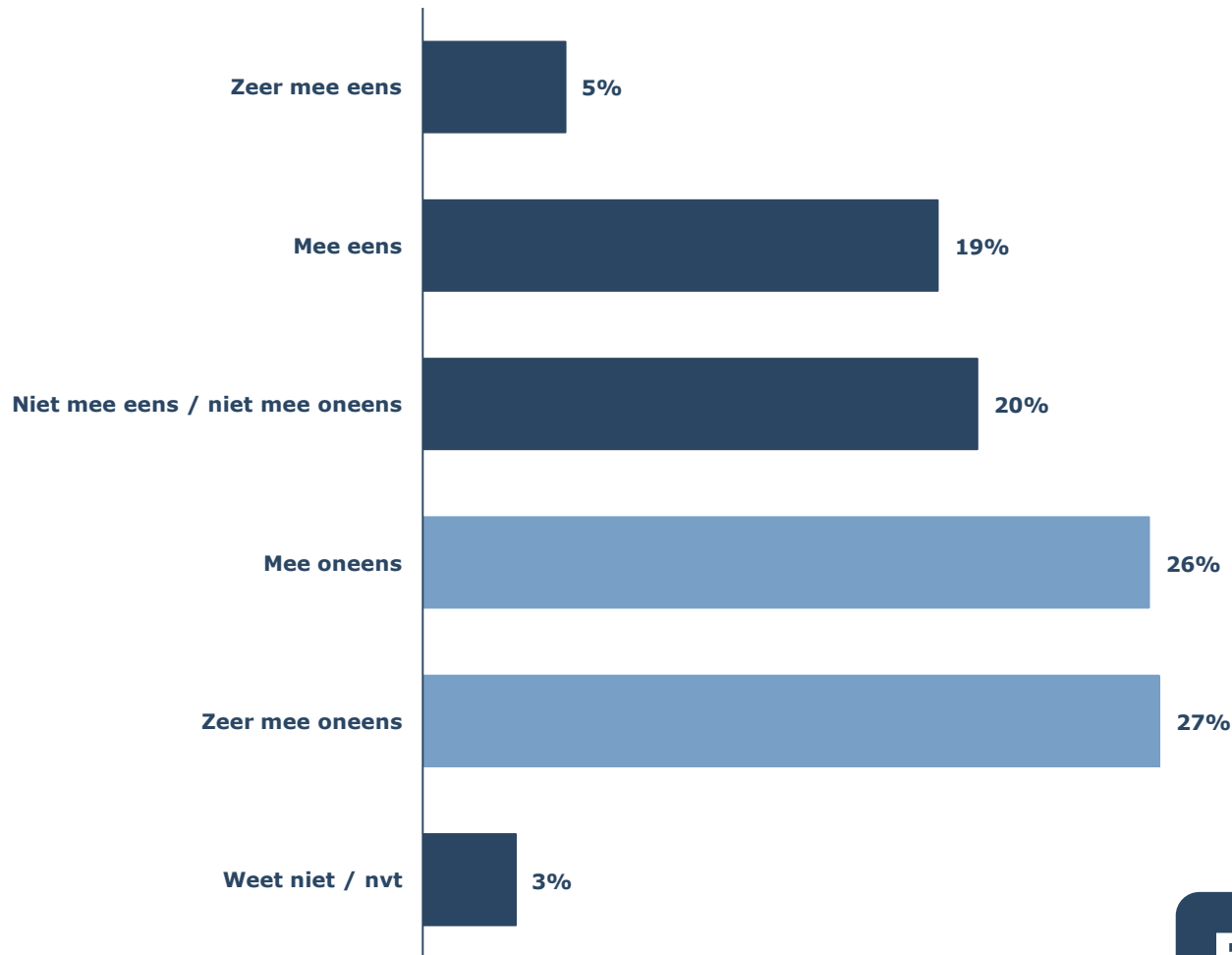
## 2.2 Resultaten – Bestuurlijke toekomst

Kunt u voor scenario 'bestuurlijk fuseren' aangeven, wat u als belangrijkste kansen en punten van zorg ziet voor de gemeente?  
(N=661 resp. N=657)



## 2.2 Resultaten – Bestuurlijke toekomst

In hoeverre bent u het eens of oneens met de volgende stelling: 'Ik heb er extra geld voor over (OZB verhoging) om zelfstandigheid van gemeente Wijdmeren langer te behouden.' (N=686)



**53%**

heeft er geen extra geld voor over om de zelfstandigheid van gemeente Wijdmeren langer te behouden

**postadres**

**Postbus 918**

**1200 AX Hilversum**

**bezoekadres**

**Tesselschadelaan 15A**

**1217 LG Hilversum**

**telefoon**

**035 623 27 89**

**e-mail**

**info@research2evolve.nl**

**website**

**www.research2evolve.nl**

